



Login 

 English 

Drucken 

Suche

*LCTech*

*Pickering*

*Wartung Onyx PCX*

# Wartung Onyx PCX



## Wartung Ihres Onyx PCX

Wir empfehlen Ihnen eine regelmäßige Wartung des Onyx PCX, um es in einem guten Zustand zu halten und um Ausfallzeiten zu minimieren.

Dies ist ein genereller Wartungsplan. Der individuelle Wartungsplan für Ihr System hängt von dessen Benutzung ab. So ist, wenn das Onyx PCX intensiv genutzt wird, eine häufigere Wartung zu empfehlen.

Wie die Wartung im Einzelnen durchzuführen ist, finden Sie im Kapitel "Maintenance" im Handbuch für das Onyx PCX. Dies steht Ihnen an der Seite zum direkten Download zur Verfügung.

Für eine professionelle Wartung sind komplette Wartungs- und Verschlauchungs-Kits erhältlich. Außerdem bietet LCTech eine einmalige

Komplett-Wartung an.


## Routinemäßige Wartung

- tägliche Prüfung auf Leckagen
- täglich Wasch- bzw. Spüllösungen erneuern
- Druckentwicklung beobachten und in einem Log-Buch festhalten

## Vorsorge ist billiger als Reparatur

- Austausch der Ventil- und Pumpendichtungen alle 12 Monate
- Austausch des Reagenzfilters (10 µm) alle 3 Monate
- Austausch der kompletten Verschlauchung alle 24 Monate

So erreichen Sie uns

+49 8082 

[2717-0info@LCTech.de](mailto:2717-0info@LCTech.de)

---

Ersatzteile für das Onyx PCX

[Übersicht: Ersatzteile für das Onyx PCX \(externer Link\)](#)

Wartungsempfehlung Onyx PCX

[Wartungsempfehlung Onyx PCX \(pdf | 337 KB\)](#)

Bedienungsanleitung

[Bedienungsanleitung Onyx PCX \[EN\] \( pdf | 3 MB \)](#)

© 2020 LCTech GmbH

[Impressum](#) |  
[Datenschutzerklärung](#) |  
[AGB](#) |  
[Sitemap](#) |